

УПРАВЛЕНИЕ ФЕДЕРАЛЬНОЙ СЛУЖБЫ  
ГОСУДАРСТВЕННОЙ СТАТИСТИКИ  
ПО ХАБАРОВСКОМУ КРАЮ, МАГАДАНСКОЙ  
ОБЛАСТИ, ЕВРЕЙСКОЙ АВТОНОМНОЙ ОБЛАСТИ  
И ЧУКОТСКОМУ АВТОНОМНОМУ ОКРУГУ

# О финансовом состоянии организаций Еврейской автономной области



январь-февраль 2023 года

# О финансовом состоянии организаций

Еврейской автономной области

январь-февраль 2023 года

- 01 Сальдированный финансовый результат организаций
- 02 Прибыль организаций
- 03 Убыток организаций
- 04 Финансовые результаты деятельности организаций
- 05 Доля организаций, получивших прибыль (убыток)
- 06 Кредиторская и дебиторская задолженность организаций



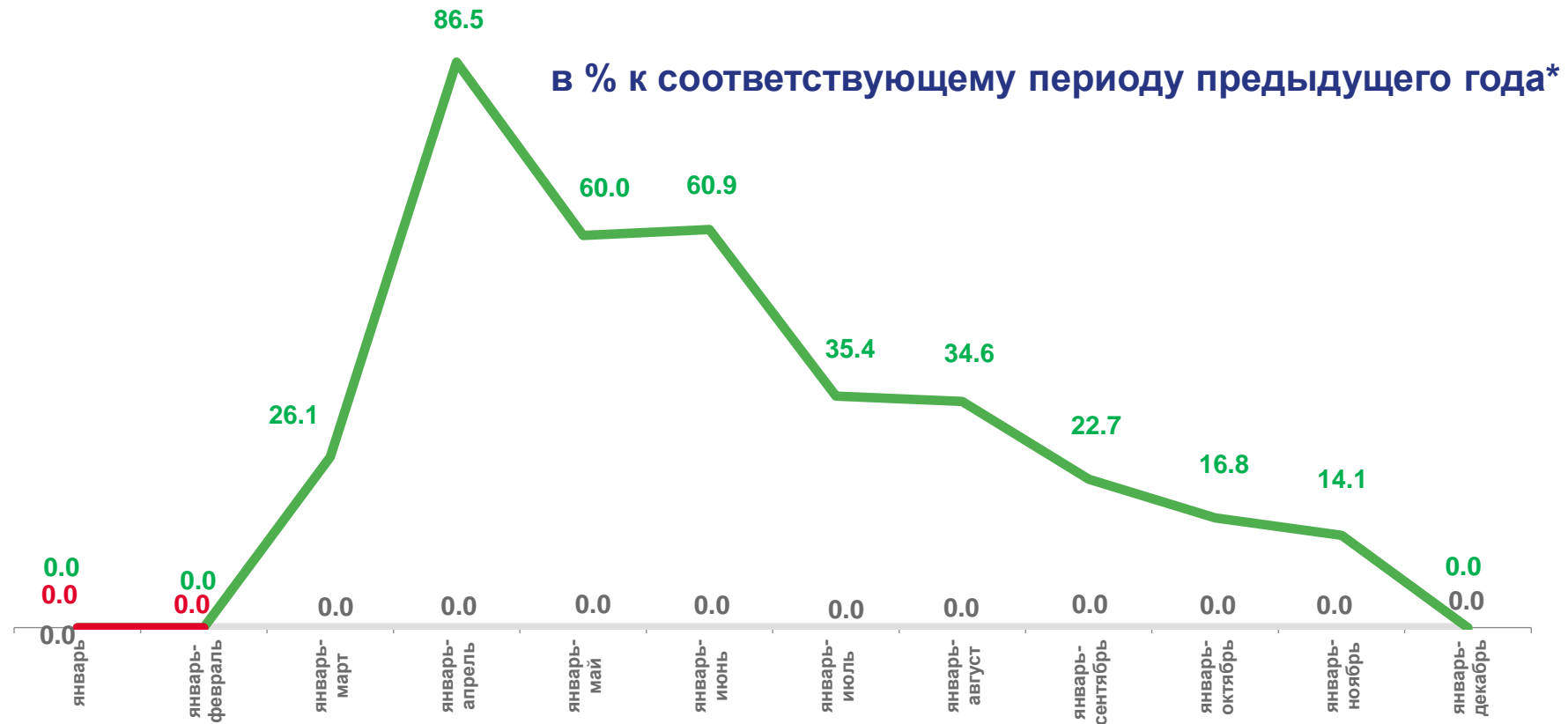
# САЛЬДИРОВАННЫЙ ФИНАНСОВЫЙ РЕЗУЛЬТАТ

январь-февраль 2023 года

**218,2**

млн рублей

к январю-февралю 2022 года



2021 год



2022 год



2023 год

\* По сопоставимому кругу предприятий в соответствии с методологией бухгалтерского учета; без субъектов малого предпринимательства, кредитных организаций, государственных (муниципальных) учреждений, не кредитных финансовых организаций



# САЛЬДИРОВАННЫЙ ФИНАНСОВЫЙ РЕЗУЛЬТАТ ОРГАНИЗАЦИЙ

МЛН РУБЛЕЙ

январь-февраль 2023 года

в % к январю-февралю 2022 года



**5,5%**

обрабатывающие производства



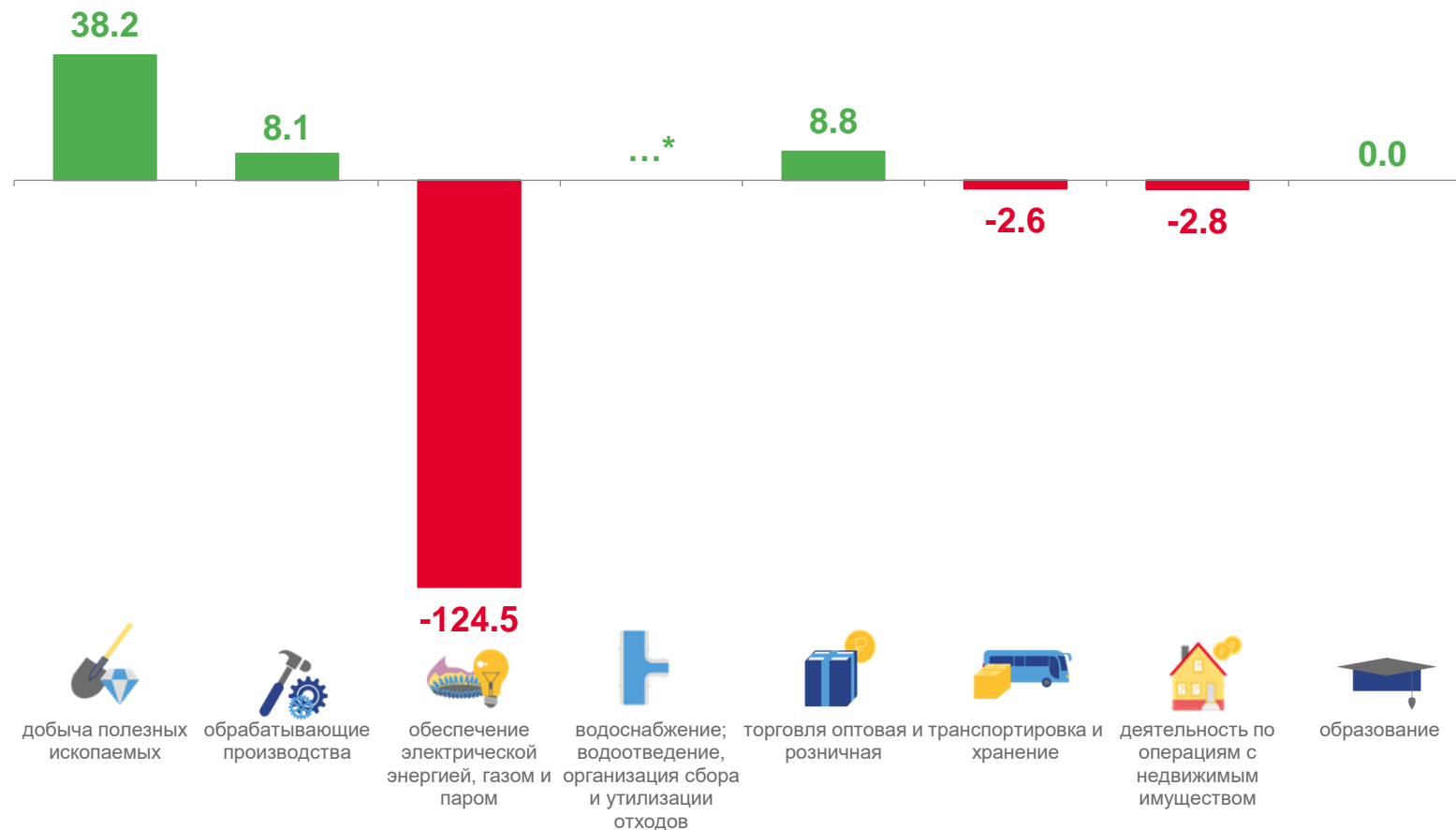
**38,5%**

образование



**127,1%**

торговля оптовая и розничная; ремонт автотранспортных средств и мотоциклов



\* Данные не публикуются в целях обеспечения конфиденциальности первичных статистических данных, полученных от организаций, в соответствии с Федеральным законом от 29.11.2007 №282-ФЗ «Об официальном статистическом учёте и системе государственной статистики в Российской Федерации» (п.5 ст.4, ч.1 ст.9).



# ПРИБЫЛЬ ОРГАНИЗАЦИЙ

МЛН РУБЛЕЙ

январь-февраль 2023 года

в % к январю-февралю 2022 года

  **в 3,4 раза**

добыча полезных ископаемых

  **13,7%**

обрабатывающие производства

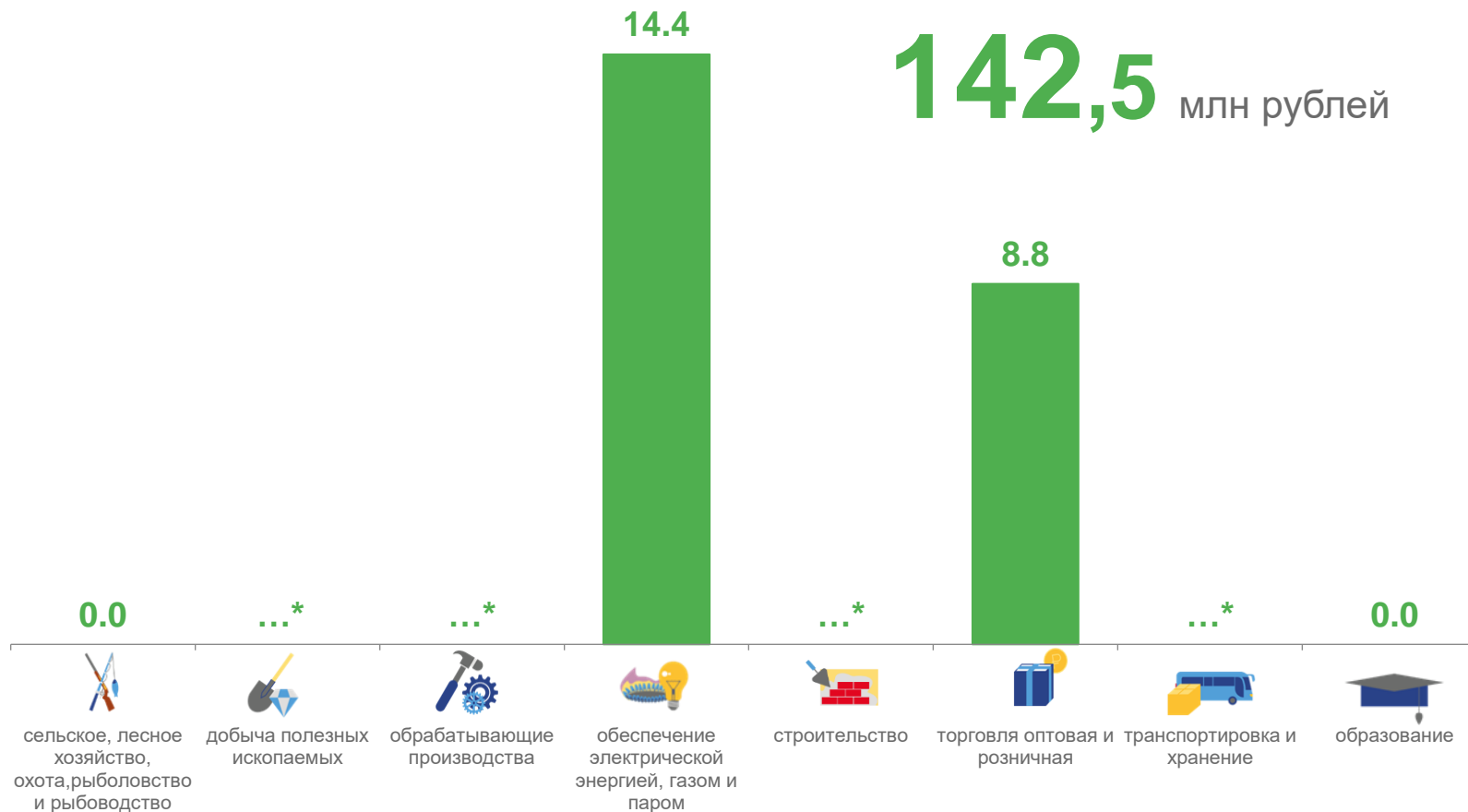
  **164,3%**

обеспечение электрической энергией, газом и паром

  **100,4%**

торговля оптовая и розничная; ремонт автотранспортных средств и мотоциклов

 **Всего**  
**142,5** млн рублей



\* Данные не публикуются в целях обеспечения конфиденциальности первичных статистических данных, полученных от организаций, в соответствии с Федеральным законом от 29.11.2007 №282-ФЗ «Об официальном статистическом учёте и системе государственной статистики в Российской Федерации» (п.5 ст.4, ч.1 ст.9).

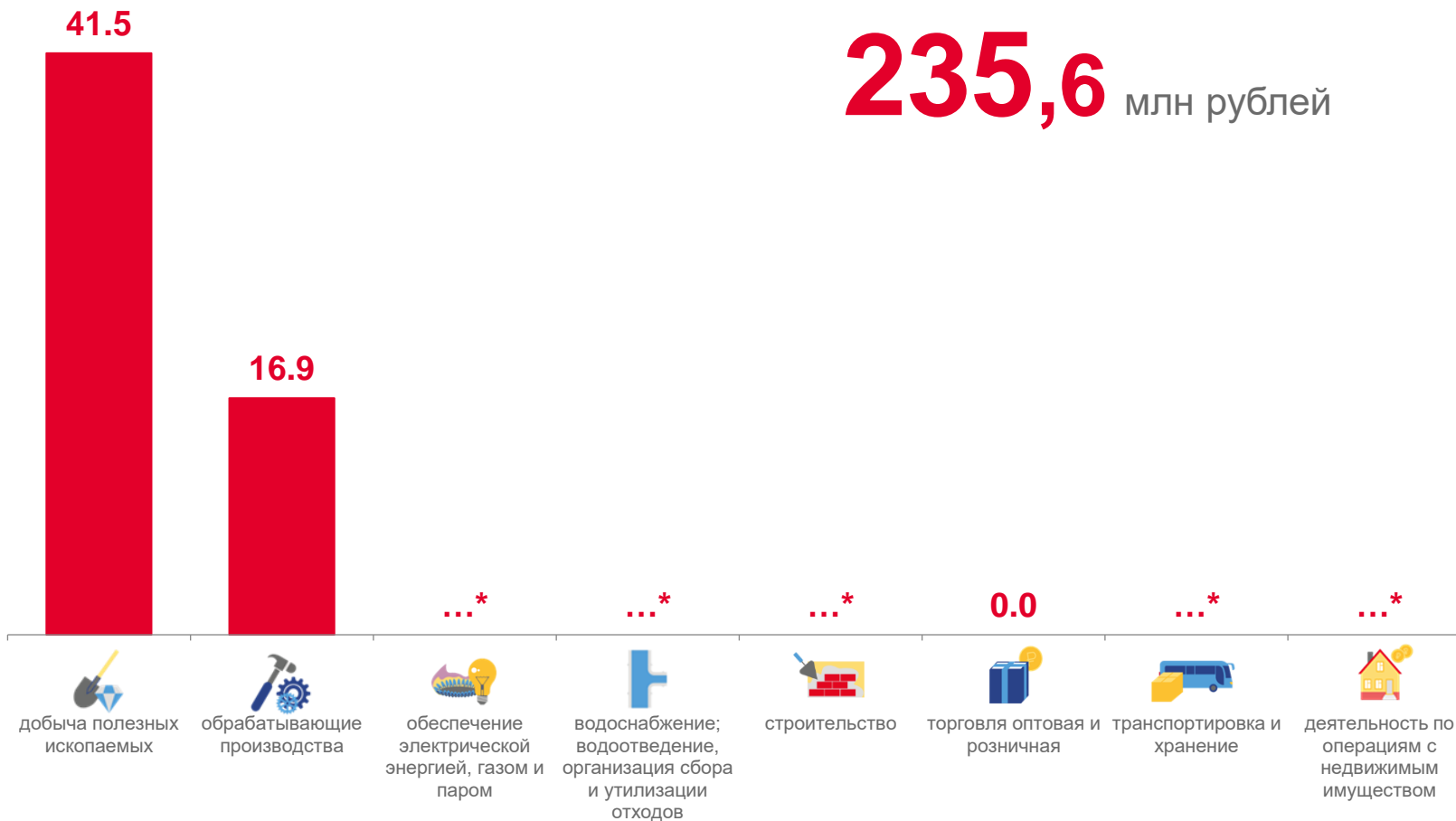


# УБЫТОК ОРГАНИЗАЦИЙ

МЛН РУБЛЕЙ

январь-февраль 2023 года

в % к январю-февралю 2022 года



Всего  
**235,6** млн рублей

**49,2%**  
обрабатывающие производства

**73,0%**  
обеспечение электрической энергией,  
газом и паром

**48,7%**  
водоснабжение; водоотведение,  
организация сбора и утилизации отходов

**25,2%**  
транспортировка и хранение

\* Данные не публикуются в целях обеспечения конфиденциальности первичных статистических данных, полученных от организаций, в соответствии с Федеральным законом от 29.11.2007 №282-ФЗ «Об официальном статистическом учете и системе государственной статистики в Российской Федерации» (п.5 ст.4, ч.1 ст.9).

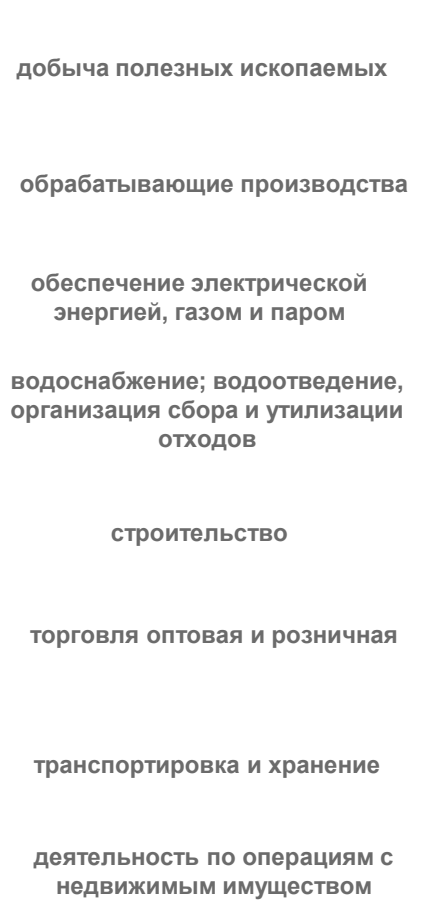
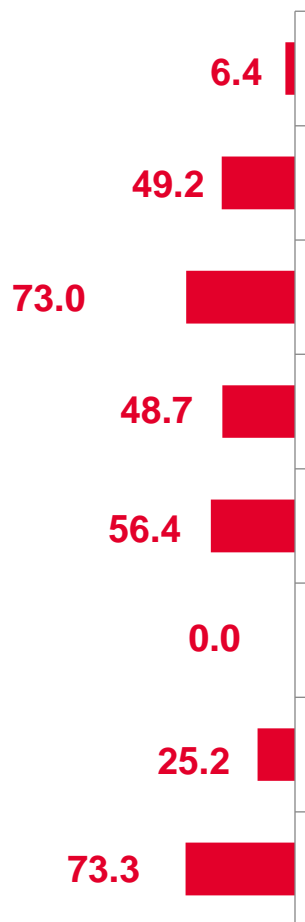




# ФИНАНСОВЫЕ РЕЗУЛЬТАТЫ ДЕЯТЕЛЬНОСТИ ОРГАНИЗАЦИЙ

январь-февраль 2023 года в процентах к январю-февралю 2022 года

УБЫТОК



ПРИБЫЛЬ





# ДОЛЯ ПРИБЫЛЬНЫХ ОРГАНИЗАЦИЙ

январь-февраль 2023 года

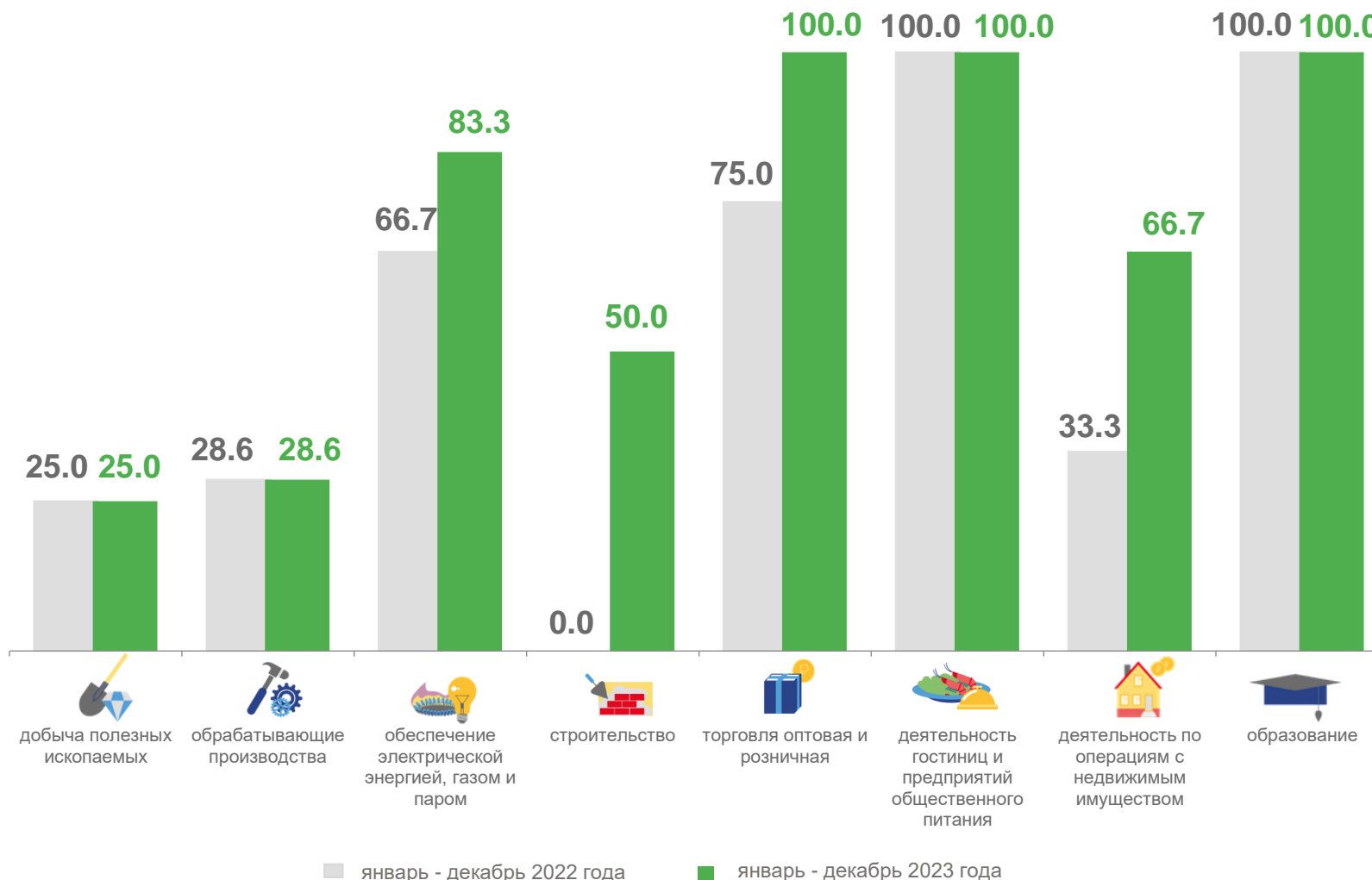
в % к январю-февралю 2022 года

Всего **61,2%**

январь-февраль 2022 года

в % к январю-февралю 2021 года

Всего **10,3%**





# ДОЛЯ УБЫТОЧНЫХ ОРГАНИЗАЦИЙ

январь-февраль 2023 года

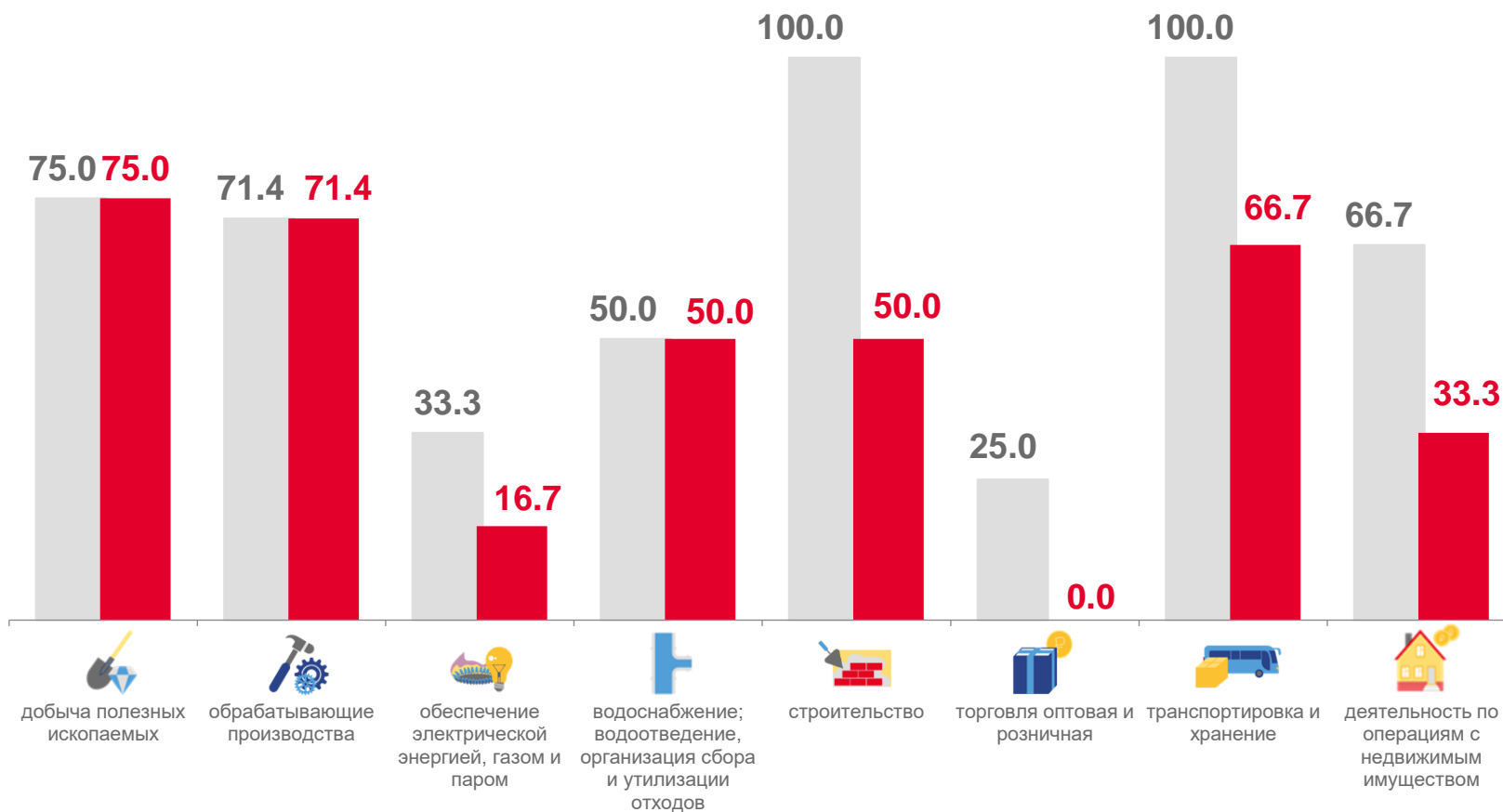
в % к январю-февралю 2022 года

Всего **24,8%**

январь-февраль 2022 года

в % к январю-февралю 2021 года

Всего **в 2,4 раза**



■ январь - декабрь 2022 года

■ январь - декабрь 2023 года





# ПРОСРОЧЕННАЯ КРЕДИТОРСКАЯ ЗАДОЛЖЕННОСТЬ

на конец месяца

## Кредиторская задолженность

На конец февраля 2023 года

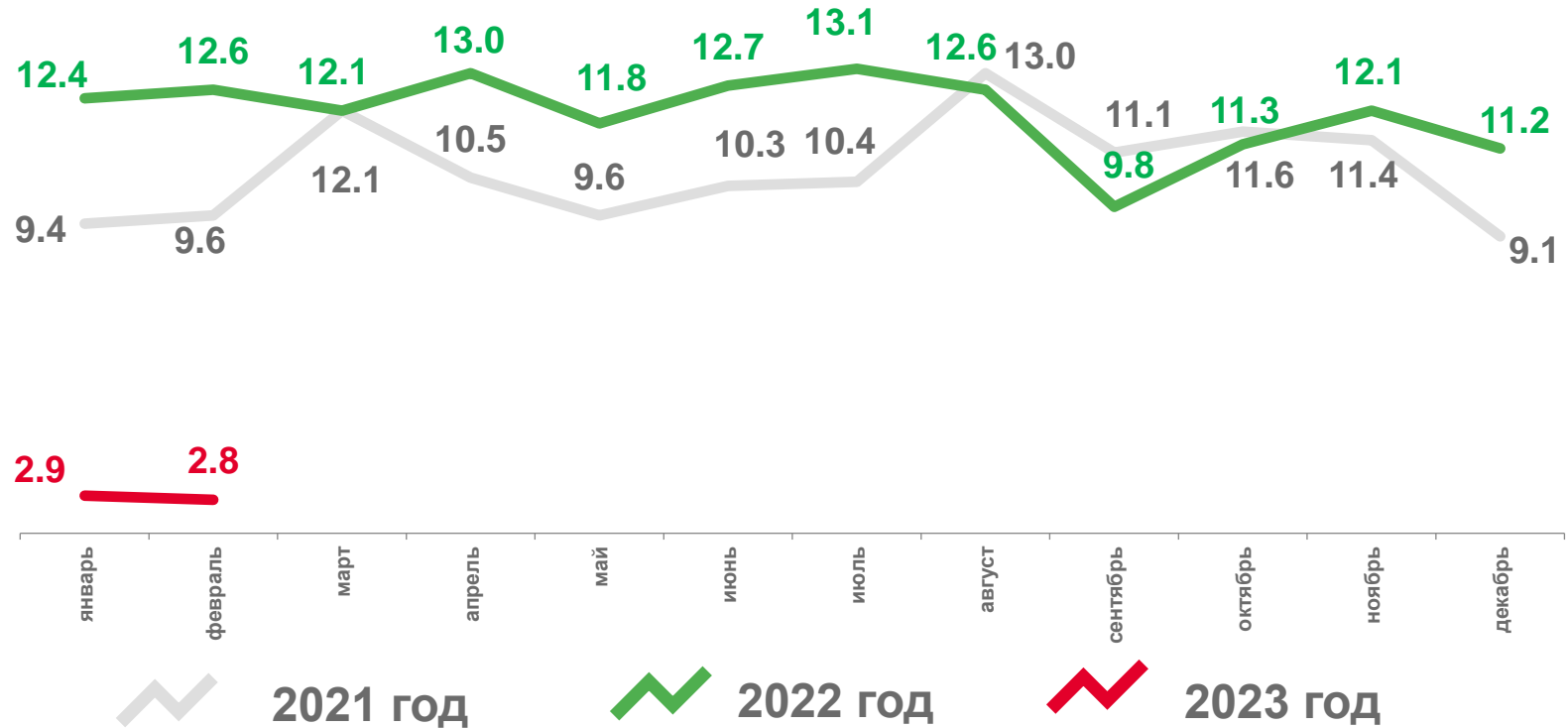


**6 463,6**  
млн рублей

**97,5%**

к концу февраля 2022 года

в % к общему объему кредиторской задолженности





# ПРОСРОЧЕННАЯ ДЕБИТОРСКАЯ ЗАДОЛЖЕННОСТЬ

на конец месяца

## Дебиторская задолженность

на конец февраля 2023 года



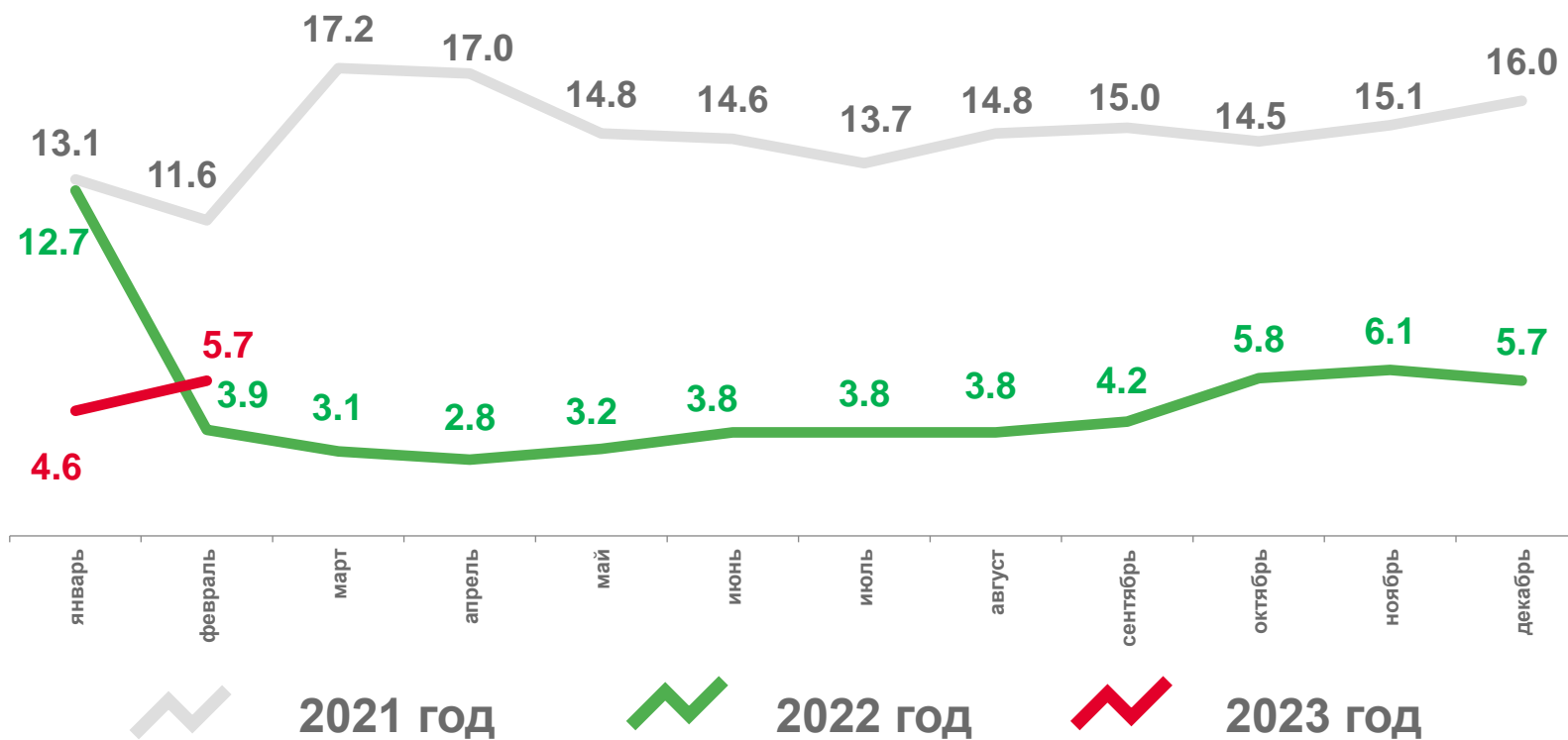
**8 228,2**

млн рублей

**▲ 107,3%**

к концу февраля 2022 года

в % к общему объему дебиторской задолженности





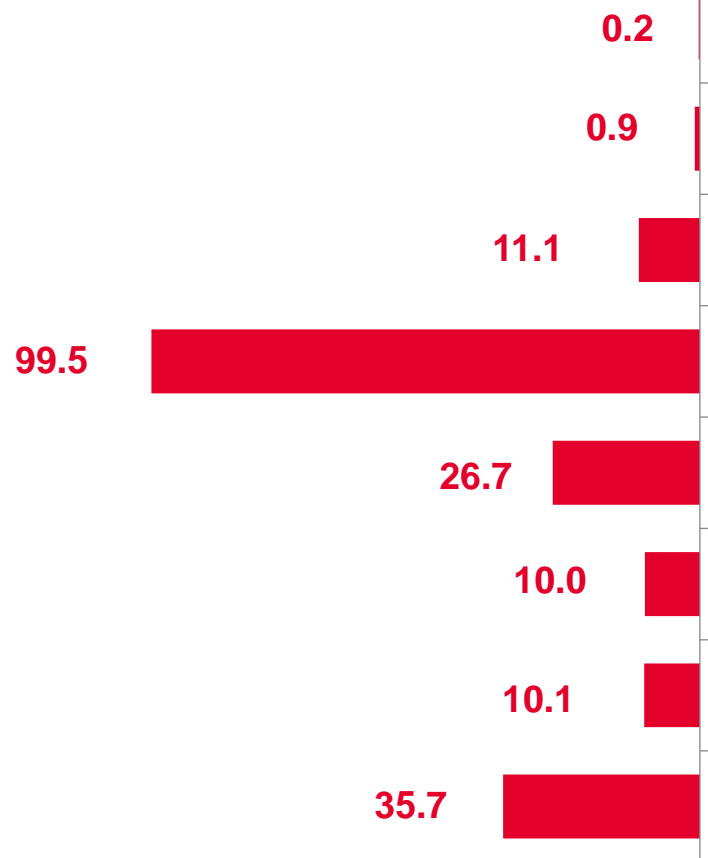
# ПРОСРОЧЕННАЯ ЗАДОЛЖЕННОСТЬ

на конец февраля 2023 года



## Дебиторская задолженность

в % к общей дебиторской задолженности



## Кредиторская задолженность

в % к общей кредиторской задолженности

